







Hai scaricato la guida per la corretta preparazione del file?

La trovi qui: <https://bit.ly/3gmYbfy>

Note Composizione File

-  **ABBONDANZA**
Aumenta la tua grafica di fondo fino a questa linea.
-  **TAGLIO**
Lungo questo tracciato passerà la lama che taglierà il materiale.
-  **PIEGA**
Linea che indica dove il materiale sarà piegato o cordonato, evitate di posizionare loghi o scritte vicino questa linea.
-  **MARGINE DI SICUREZZA**
Questa linea indica il limite di sicurezza per i tuoi testi e loghi.

L'utilizzo di questo template è permesso esclusivamente per acquisti effettuati tramite la piattaforma Printangers. Qualsiasi uso diverso potrà essere perseguito legalmente.

NOTE SUL TEMPLATE

Il PDF generato dovrà avere solo 1 pagina.




Prima di salvare il file PDF:

- eliminate questa pagina.
- eliminate la linea "TAGLIO"
- eliminate la linea "MARGINE DI SICUREZZA"
- NON eliminate le linee "ABBONDANZA" e "PIEGA"
- eliminate TUTTE le note informative presenti nel template



FRONTE



RETRO